



# **DER CANTER. MIT PRITSCHEN- UND KIPPERAUFBAUTEN AB WERK.**

TECHNISCHE INFORMATIONEN.





# DAMIT LÄSST SICH VIEL BEWEGEN.

## AUFBAULÖSUNGEN VON SCATTOLINI.

Oft entscheiden wenige Zentimeter in den Abmessungen oder ein paar Kilogramm Tragfähigkeit mehr, wie viel Nutzen Ihr Fahrzeug bringt. Mit dem FUSO Canter und den vielseitigen Aufbauten von Scattolini holen Sie für jedes Anwendungsszenario das Maximum an Leistung heraus.

# CANTER 3S13

## CANTER 3S13 DUONIC® 2.0

### Allgemeine Informationen

Fahrzeugtyp	3S13		3S13 DUONIC® 2.0	
Fahrerhaus/Sitze	Standard Einzelkabine / 3			
Max. Leistung / max. Drehmoment	96 kW (130 PS) / 300 Nm			
Getriebe	5-Gang-Schaltgetriebe		6-Gang-DUONIC® 2.0-Doppelkupplungsgetriebe	
Radstand mm	2500	2800	2500	2800

Aufbau

**SCATTOLINI Dreiseitenkipper mit Aluminiumseitenwänden. Robuster, durchschlagfester Stahlboden.**

**SCATTOLINI Dreiseitenkipper mit Stahlseitenwänden. Robuster, durchschlagfester Stahlboden.**

### ABMESSUNGEN mm

Fahrzeuglänge	4895	5165	4895	5165
Fahrzeugbreite*	1695			
Aufbaulänge	3280	3550	3280	3550
Aufbaubreite	1900			
Bordwandhöhe	400			

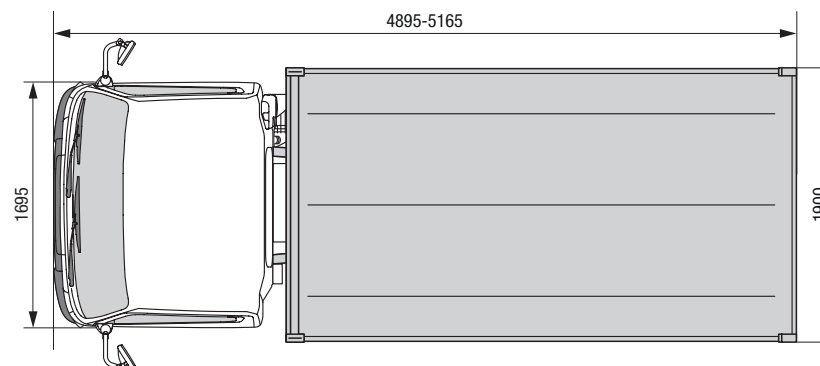
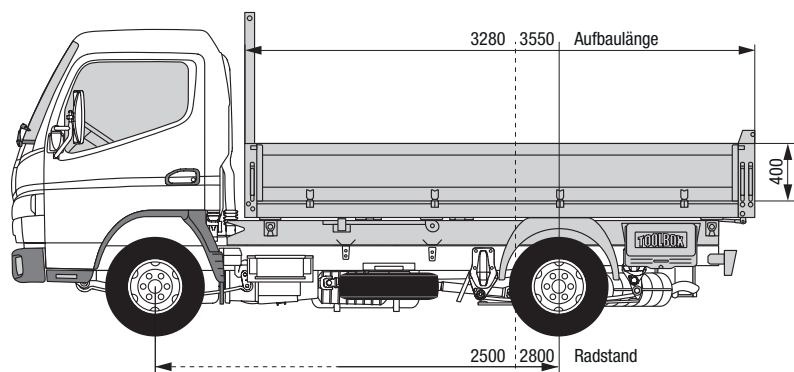
### GEWICHTE kg

Leergewicht inkl. Aufbau für Aluminium/Stahl	2533/2573	2568/2613	2563/2603	2598/2643
Zul. Gesamtgewicht / Gesamtzuggewicht	3500/7000			
Nutzlast bei Leergewicht für Aluminium/Stahl	967/927	932/887	937/897	902/857

### Sonderausstattungen

Materialträger hinten, seitlicher Unterfahrschutz, Werkzeugkasten, Heckklappenabweiser, PVC Kantenschutz für Bordwände, Schutzgitter für Rückleuchten

\*ohne Spiegel



# CANTER 3S13

## CANTER 3S13 DUONIC® 2.0

### Allgemeine Informationen

Fahrzeugtyp	3S13		3S13 DUONIC® 2.0	
Fahrerhaus/Sitze	Standard Einzelkabine / 3			
Max. Leistung / max. Drehmoment	96 kW (130 PS) / 300 Nm			
Getriebe	5-Gang-Schaltgetriebe		6-Gang-DUONIC® 2.0-Doppelkupplungsgetriebe	
Radstand mm	2500	2800	2500	2800

Aufbau

SCATTOLINI Pritsche mit Aluminiumseitenwänden. Rutschfester und wasserfest verleimter Sandwichboden.

### ABMESSUNGEN mm

Fahrzeuglänge	4915	5395	4915	5395
Fahrzeugbreite*	1695			
Aufbaulänge	3300	3780	3300	3780
Aufbaubreite	1800			
Bordwandhöhe	400			

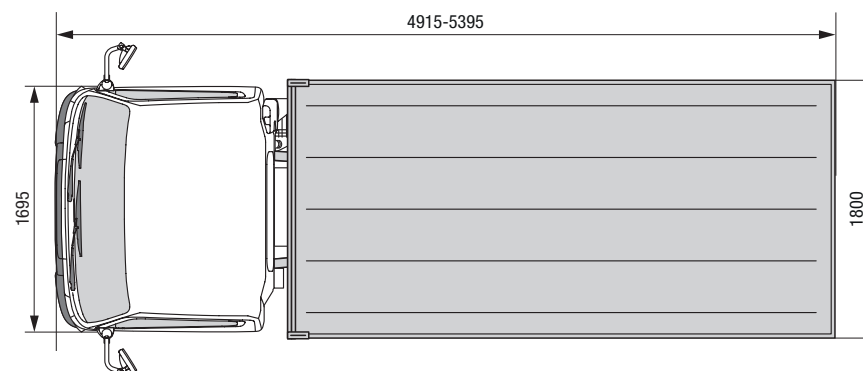
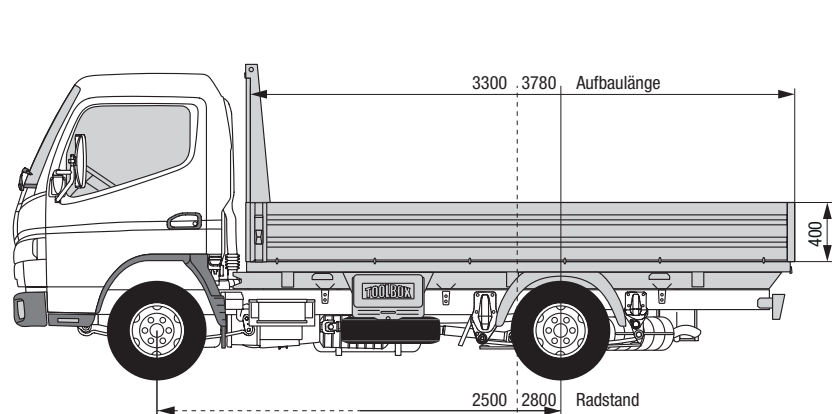
### GEWICHTE kg

Leergewicht inkl. Aufbau	2380
Zul. Gesamtgewicht / Gesamtzuggewicht	3500 / 7000
Nutzlast	1120

### Sonderausstattungen

Materialträger hinten, seitlicher Unterfahrschutz, Werkzeugkasten, Schutzgitter für Rückleuchten

\*ohne Spiegel



# CANTER 3S15

## CANTER 3S15 DUONIC® 2.0

### Allgemeine Informationen

Fahrzeugtyp	3S15		3S15 DUONIC® 2.0	
Fahrerhaus/Sitze	Standard Einzelkabine / 3			
Max. Leistung / max. Drehmoment	110 kW (150 PS) / 370 Nm			
Getriebe	5-Gang-Schaltgetriebe		6-Gang-DUONIC® 2.0-Doppelkupplungsgetriebe	
Radstand mm	2500	2800	2500	2800

Aufbau

**SCATTOLINI Dreiseitenkipper mit Aluminiumseitenwänden. Robuster, durchschlagfester Stahlboden.**

**SCATTOLINI Dreiseitenkipper mit Stahlseitenwänden. Robuster, durchschlagfester Stahlboden.**

### ABMESSUNGEN mm

Fahrzeuglänge	4895	5165	4895	5165
Fahrzeugbreite*	1695			
Aufbaulänge	3280	3550	3280	3550
Aufbaubreite	1900			
Bordwandhöhe	400			

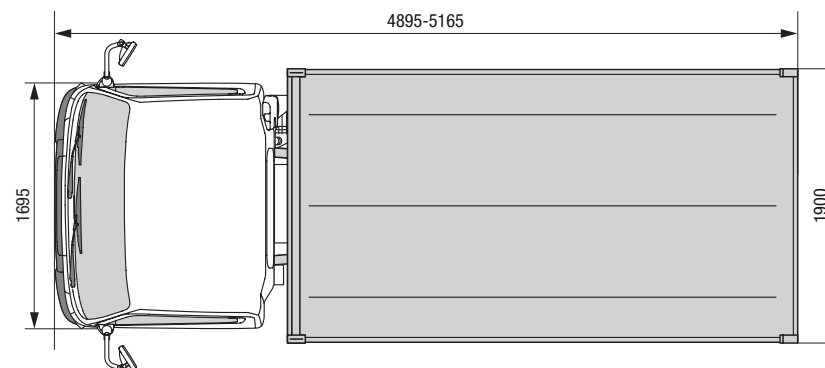
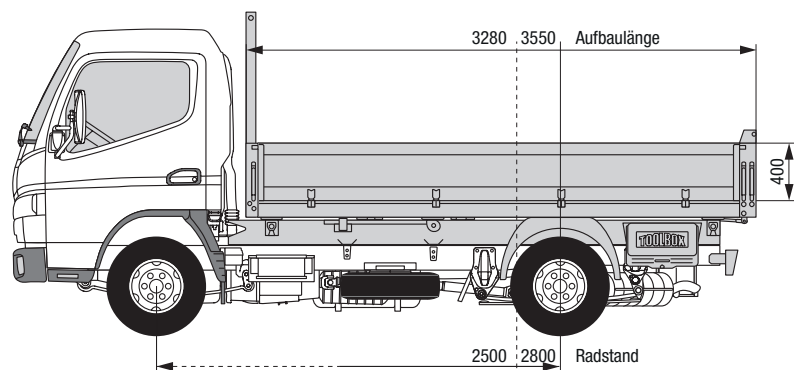
### GEWICHTE kg

Leergewicht inkl. Aufbau für Aluminium/Stahl	2548/2573	2583/2613	2563/2603	2598/2643
Zul. Gesamtgewicht / Gesamtzuggewicht	3500/7000			
Nutzlast bei Leergewicht für Aluminium/Stahl	952/927	917/887	937/897	902/857

### Sonderausstattungen

Materialträger hinten, seitlicher Unterfahrschutz, Werkzeugkasten, Heckklappenabweiser, PVC Kantenschutz für Bordwände, Schutzgitter für Rückleuchten

\*ohne Spiegel



# CANTER 3S15

## CANTER 3S15 DUONIC® 2.0

### Allgemeine Informationen

Fahrzeugtyp	3S15		3S15 DUONIC® 2.0	
Fahrerhaus/Sitze	Standard Einzelkabine / 3			
Max. Leistung / max. Drehmoment	110 kW (150 PS) / 370 Nm			
Getriebe	5-Gang-Schaltgetriebe		6-Gang-DUONIC® 2.0-Doppelkupplungsgetriebe	
Radstand mm	2500	2800	2500	2800

Aufbau

SCATTOLINI Pritsche mit Aluminiumseitenwänden. Rutschfester und wasserfest verleimter Sandwichboden.

### ABMESSUNGEN mm

Fahrzeuginnenlänge	4915	5395	4915	5395
Fahrzeugbreite*	1695			
Aufbaulänge	3300	3780	3300	3780
Aufbaubreite	1800			
Bordwandhöhe	400			

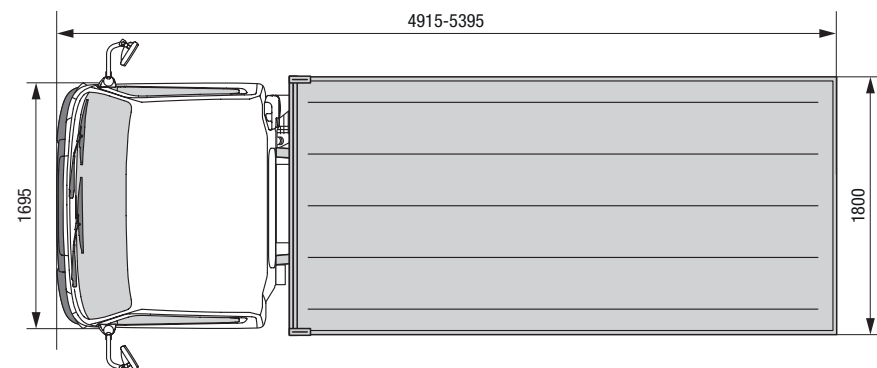
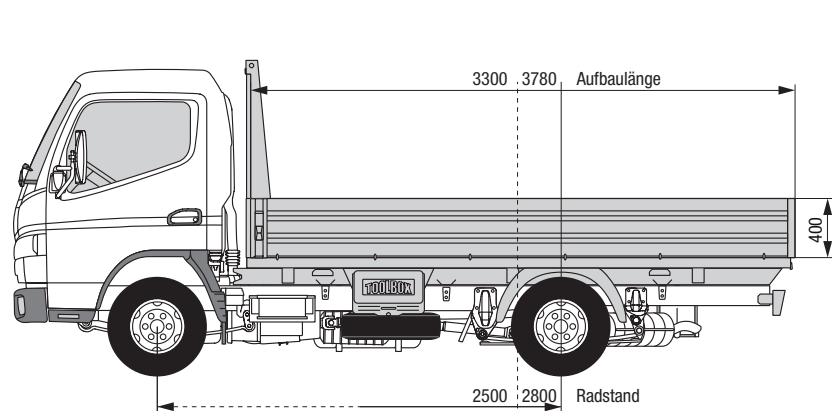
### GEWICHTE kg

Leergewicht inkl. Aufbau	2380			
Zul. Gesamtgewicht / Gesamtzuggewicht	3500 / 7000			
Nutzlast	1120			

### Sonderausstattungen

Materialträger hinten, seitlicher Unterfahrschutz, Werkzeugkasten, Schutzgitter für Rückleuchten

\*ohne Spiegel



# CANTER 3C13

## CANTER 3C13 DUONIC® 2.0

### Allgemeine Informationen

Fahrzeugtyp	3C13		3C13 DUONIC® 2.0	
Fahrerhaus/Sitze	Comfort Einzelkabine / 3			
Max. Leistung / max. Drehmoment	96 kW (130 PS) / 300 Nm			
Getriebe	5-Gang-Schaltgetriebe		6-Gang-DUONIC® 2.0-Doppelkupplungsgetriebe	
Radstand mm	2500	2800	2500	2800

Aufbau

SCATTOLINI Dreiseitenkipper mit Aluminiumseitenwänden. Robuster, durchschlagfester Stahlboden.

SCATTOLINI Dreiseitenkipper mit Stahlseitenwänden. Robuster, durchschlagfester Stahlboden.

### ABMESSUNGEN mm

Fahrzeuglänge	5045	5315	5045	5315
Fahrzeugbreite*	1995			
Aufbaulänge	3280	3550	3280	3550
Aufbaubreite	2100			
Bordwandhöhe	400			

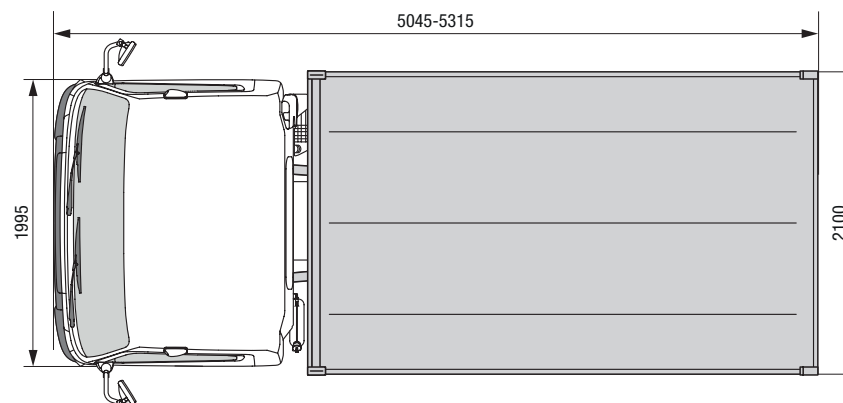
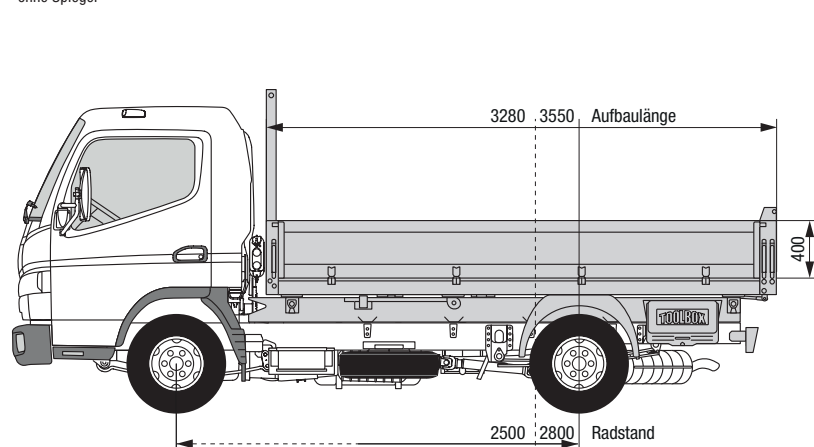
### GEWICHTE kg

Leergewicht inkl. Aufbau für Aluminium/Stahl	2653/2693	2693/2738	2658/2723	2693/2763
Zul. Gesamtgewicht / Gesamtzuggewicht	3500/7000			
Nutzlast bei Leergewicht für Aluminium/Stahl	847/807	807/762	842/777	807/737

### Sonderausstattungen

Materialträger hinten, seitlicher Unterfahrschutz, Werkzeugkasten, Heckklappenabweiser, PVC Kantenschutz für Bordwände, Schutzgitter für Rückleuchten

\*ohne Spiegel



# CANTER 3C13

## CANTER 3C13 DUONIC® 2.0

### Allgemeine Informationen

Fahrzeugtyp	3C13			3C13 DUONIC® 2.0		
Fahrerhaus/Sitze	Comfort Einzelkabine / 3					
Max. Leistung / max. Drehmoment	96 kW (130 PS) / 300 Nm					
Getriebe	5-Gang-Schaltgetriebe			6-Gang-DUONIC® 2.0-Doppelkupplungsgetriebe		
Radstand mm	2500	2800	3400	2500	2800	3400

Aufbau

SCATTOLINI Pritsche mit Aluminiumseitenwänden. Rutschfester und wasserfest verleimter Sandwichboden.

### ABMESSUNGEN mm

Fahrzeuglänge	5065	5545	6065	5065	5545	6065
Fahrzeugbreite*	1995					
Aufbaulänge	3300	3780	4300	3300	3780	4300
Aufbaubreite	2100					
Bordwandhöhe	400					

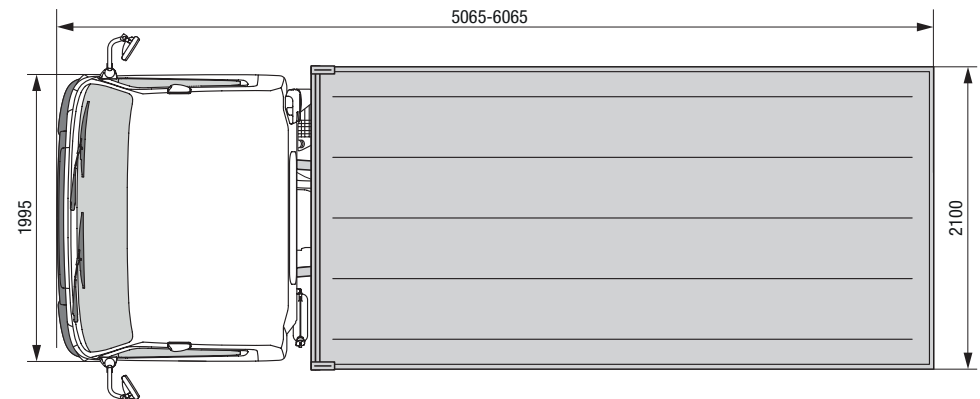
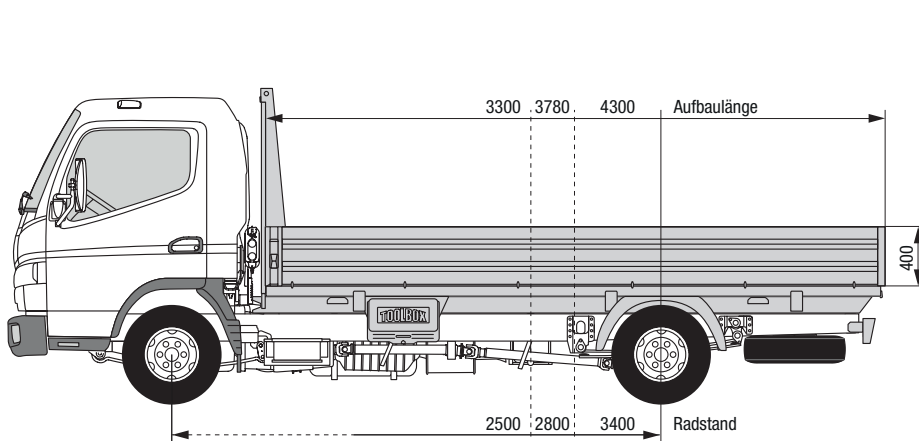
### GEWICHTE kg

Leergewicht inkl. Aufbau	2380	2380	2423	2380	2380	2453
Zul. Gesamtgewicht / Gesamtzuggewicht	3500 / 7000					
Nutzlast	1120	1120	1077	1120	1120	1047

### Sonderausstattungen

Materialträger hinten, seitlicher Unterfahrschutz, Werkzeugkasten, Schutzgitter für Rückleuchten

\*ohne Spiegel





# CANTER 3C13D

## CANTER 3C15D DUONIC® 2.0

### Allgemeine Informationen

Fahrzeugtyp	3C13D	3C15D DUONIC® 2.0
Fahrerhaus/Sitze	Comfort Doppelkabine/6	
Max. Leistung/max. Drehmoment	96 kW (130 PS)/300 Nm	110 kW (150 PS)/370 Nm
Getriebe	5-Gang-Schaltgetriebe	6-Gang-DUONIC® 2.0-Doppelkupplungsgetriebe
Radstand mm	3400	

Aufbau

SCATTOLINI Pritsche mit Aluminiumseitenwänden. Rutschfester und wasserfest verleimter Sandwichboden.

### ABMESSUNGEN mm

Fahrzeuglänge	6065
Fahrzeugbreite*	1995
Aufbaulänge	3300
Aufbaubreite	2100
Bordwandhöhe	400

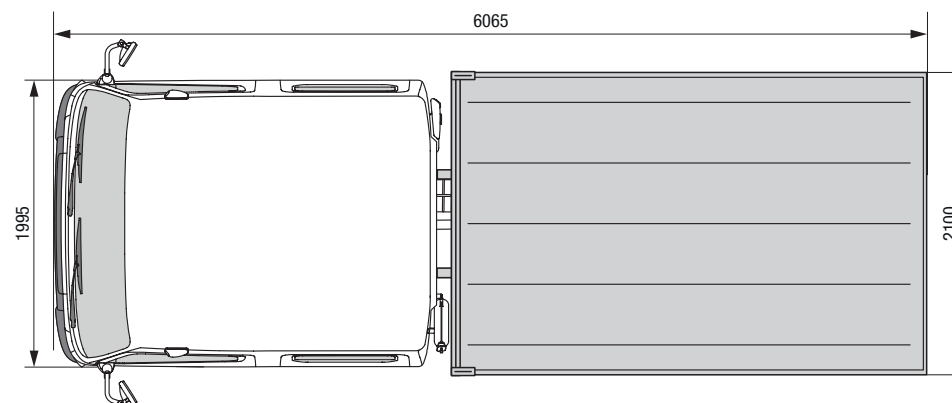
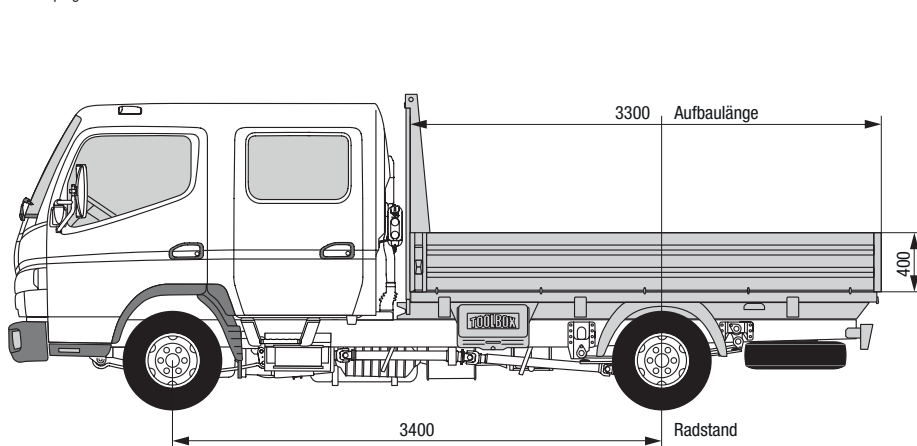
### GEWICHTE kg

Leergewicht inkl. Aufbau	2558	2588
Zul. Gesamtgewicht/ Gesamtzuggewicht	3500/7000	
Nutzlast	942	912

### Sonderausstattungen

Materialträger hinten, seitlicher Unterfahrschutz, Werkzeugkasten, Schutzgitter für Rückleuchten

\*ohne Spiegel



# CANTER 3C15

## CANTER 3C15 DUONIC® 2.0

### Allgemeine Informationen

Fahrzeugtyp	3C15		3C15 DUONIC® 2.0	
Fahrerhaus/Sitze	Comfort Einzelkabine / 3			
Max. Leistung / max. Drehmoment	110 kW (150 PS) / 370 Nm			
Getriebe	5-Gang-Schaltgetriebe		6-Gang-DUONIC® 2.0-Doppelkupplungsgetriebe	
Radstand mm	2500	2800	2500	2800

Aufbau

SCATTOLINI Dreiseitenkipper mit Aluminiumseitenwänden. Robuster, durchschlagfester Stahlboden.

SCATTOLINI Dreiseitenkipper mit Stahlseitenwänden. Robuster, durchschlagfester Stahlboden.

### ABMESSUNGEN mm

Fahrzeuglänge	5045	5315	5045	5315
Fahrzeugbreite*	1995			
Aufbaulänge	3280	3550	3280	3550
Aufbaubreite	2100			
Bordwandhöhe	400			

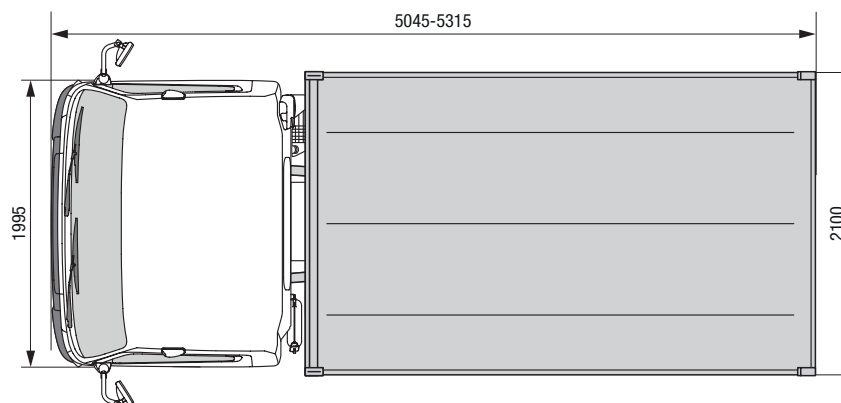
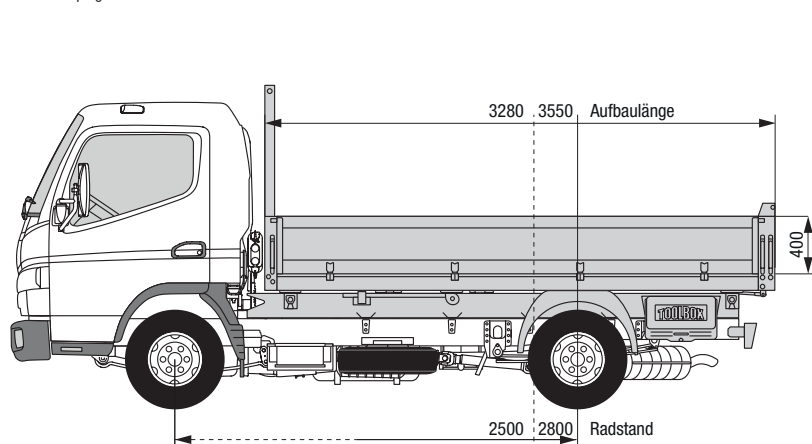
### GEWICHTE kg

Leergewicht inkl. Aufbau für Aluminium/Stahl	2668 / 2708	2708 / 2753	2658 / 2723	2693 / 2763
Zul. Gesamtgewicht / Gesamtzuggewicht	3500 / 7000			
Nutzlast bei Leergewicht für Aluminium/Stahl	832 / 792	792 / 747	842 / 777	807 / 737

### Sonderausstattungen

Materialträger hinten, seitlicher Unterfahrschutz, Werkzeugkasten, Heckklappenabweiser, PVC Kantenschutz für Bordwände, Schutzgitter für Rückleuchten

\*ohne Spiegel



# CANTER 3C15

## CANTER 3C15 DUONIC® 2.0

### Allgemeine Informationen

Fahrzeugtyp	3C15			3C15 DUONIC® 2.0		
Fahrerhaus/Sitze	Comfort Einzelkabine/3					
Max. Leistung/max. Drehmoment	110 kW (150 PS)/370 Nm					
Getriebe	5-Gang-Schaltgetriebe			6-Gang-DUONIC® 2.0-Doppelkupplungsgetriebe		
Radstand mm	2500	2800	3400	2500	2800	3400

Aufbau

SCATTOLINI Pritsche mit Aluminiumseitenwänden. Rutschfester und wasserfest verleimter Sandwichboden.

### ABMESSUNGEN mm

Fahrzeuglänge	5065	5545	6065	5065	5545	6065
Fahrzeugbreite*	1995					
Aufbaulänge	3300	3780	4300	3300	3780	4300
Aufbaubreite	2100					
Bordwandhöhe	400					

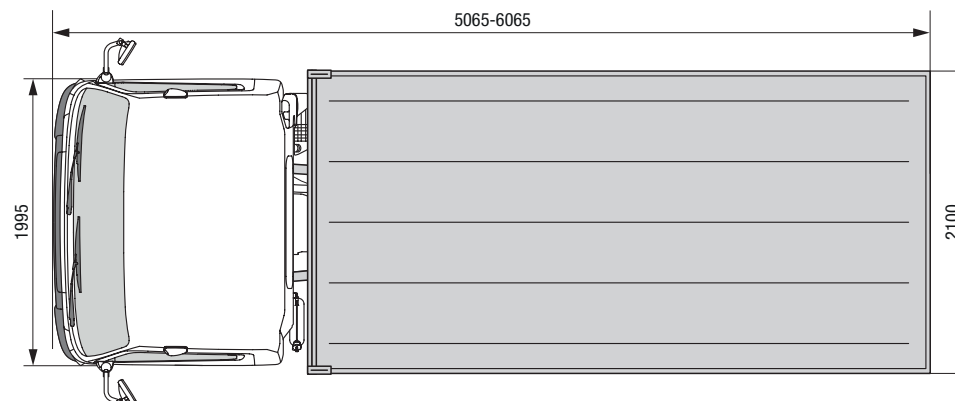
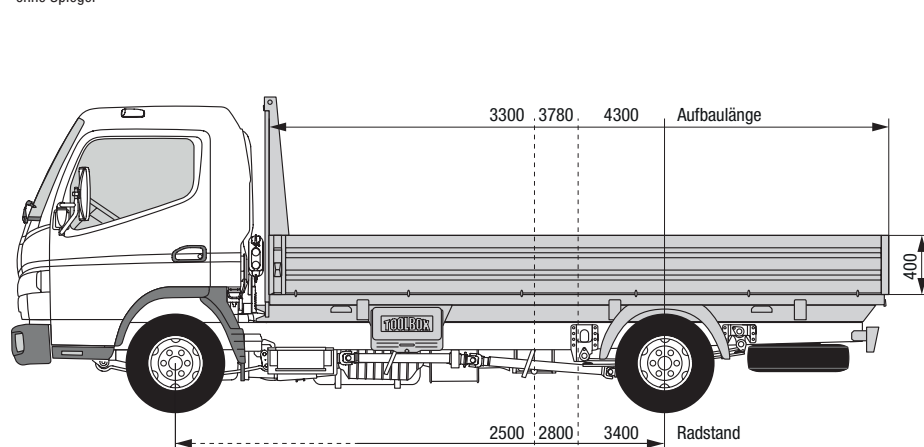
### GEWICHTE kg

Leergewicht inkl. Aufbau	2380	2380	2438	2380	2380	2453
Zul. Gesamtgewicht/ Gesamtzuggewicht	3500/7000					
Nutzlast	1120	1120	1062	1120	1120	1047

### Sonderausstattungen

Materialträger hinten, seitlicher Unterfahrschutz, Werkzeugkasten, Schutzgitter für Rückleuchten

\*ohne Spiegel



# CANTER 6S15

Allgemeine Informationen		
Fahrzeugtyp	6S15	
Fahrerhaus/Sitze	Standard Einzelkabine / 3	
Max. Leistung / max. Drehmoment	110 kW (150 PS) / 370 Nm	
Getriebe	5-Gang-Schaltgetriebe	
Radstand mm	2500	2800

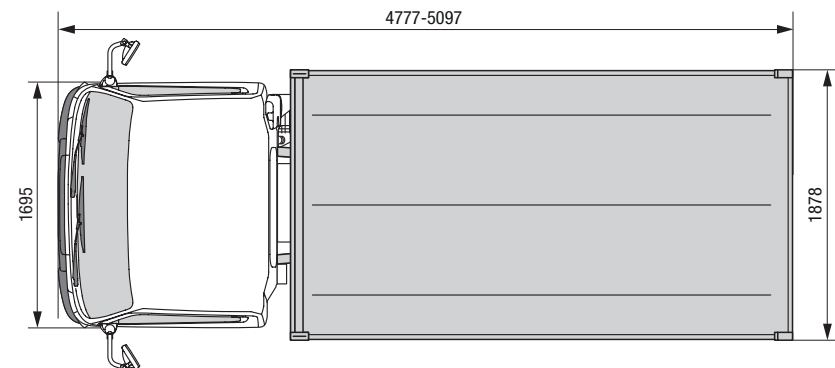
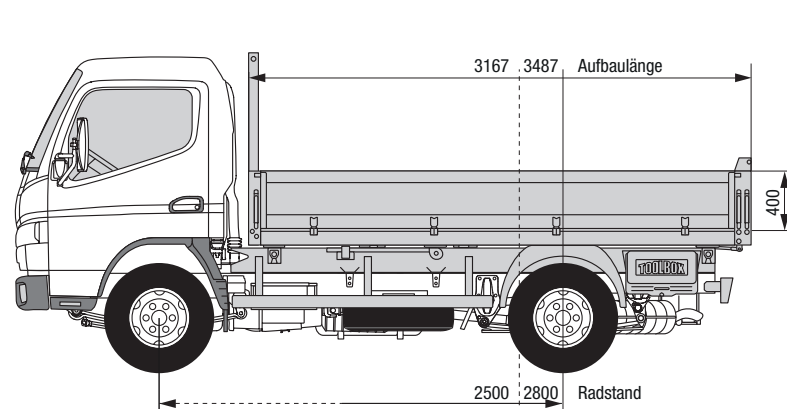
Aufbau **SCATTOLINI Dreiseitenkipper mit Stahlseitenwänden. Robuster, durchschlagfester Stahlboden.**

ABMESSUNGEN mm		
Fahrzeuglänge	4777	5097
Fahrzeugbreite*	1695	
Aufbaulänge	3167	3487
Aufbaubreite	1878	
Bordwandhöhe	400	

GEWICHTE kg		
Leergewicht inkl. Aufbau	3255	3300
Zul. Gesamtgewicht / Gesamtzuggewicht	6000 / 9000	
Nutzlast	2745	2700

**Sonderausstattungen**  
 Materialträger hinten, Werkzeugkasten, PVC Kantenschutz für Bordwände, Schutzgitter für Rückleuchten

\*ohne Spiegel



# CANTER 6C18 4X4

## Allgemeine Informationen

Fahrzeugtyp	6C18 4X4
Fahrerhaus/Sitze	Standard Einzelkabine / 3
Max. Leistung / max. Drehmoment	129 kW (175 PS) / 430 Nm
Getriebe	5-Gang-Schaltgetriebe
Radstand mm	3415

Aufbau

SCATTOLINI Dreiseitenkipper mit Stahlseitenwänden. Robuster, durchschlagfester Stahlboden.

## ABMESSUNGEN mm

Fahrzeuglänge	5912
Fahrzeugbreite*	1995
Aufbaulänge	4187
Aufbaubreite	2128
Bordwandhöhe	400

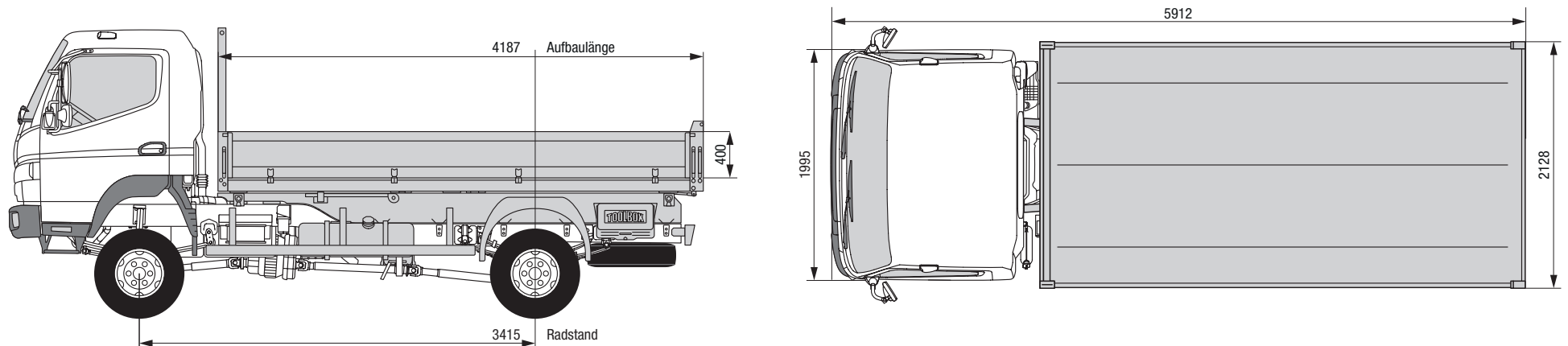
## GEWICHTE kg

Leergewicht inkl. Aufbau	4015
Zul. Gesamtgewicht / Gesamtzuggewicht	6500 / 10000
Nutzlast	2485

## Sonderausstattungen

Materialträger hinten, Werkzeugkasten, PVC Kantenschutz für Bordwände, Schutzgitter für Rückleuchten

\*ohne Spiegel



# CANTER 7C15

## CANTER 7C15 DUONIC® 2.0

### Allgemeine Informationen

Fahrzeugtyp	7C15		7C15 DUONIC® 2.0	
Fahrerhaus/Sitze	Comfort Einzelkabine / 3			
Max. Leistung / max. Drehmoment	110 kW (150 PS) / 370 Nm			
Getriebe	5-Gang-Schaltgetriebe		6-Gang-DUONIC® 2.0-Doppelkupplungsgetriebe	
Radstand mm	2800	3400	2800	3400**

Aufbau

SCATTOLINI Dreiseitenkipper mit Stahlseitenwänden. Robuster, durchschlagfester Stahlboden.

### ABMESSUNGEN mm

Fahrzeuglänge	5212	5912	5212	5912
Fahrzeugbreite*	1995			
Aufbaulänge	3487	4187	3487	4187
Aufbaubreite	1878	2128	1878	2128
Bordwandhöhe	400			

### GEWICHTE kg

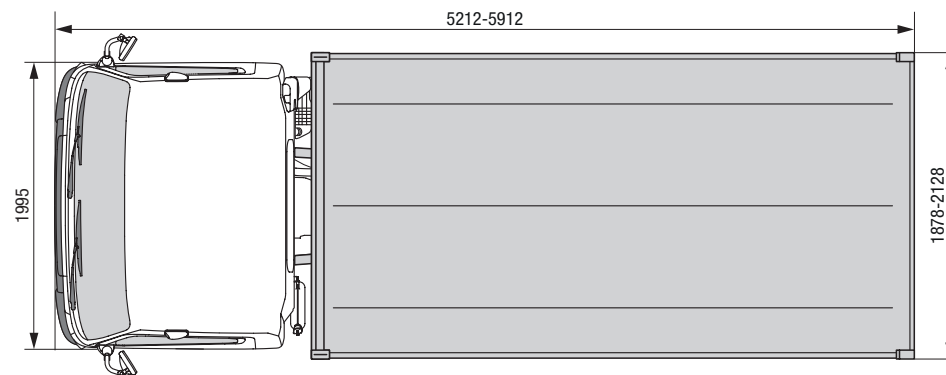
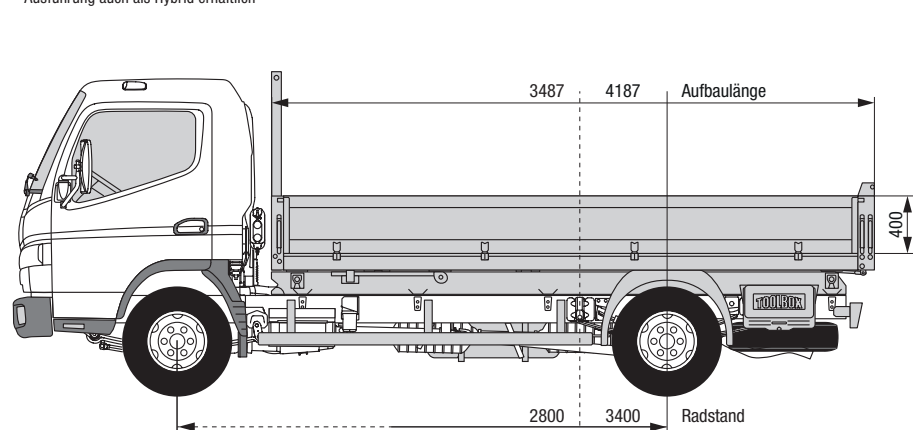
Leergewicht inkl. Aufbau	3640	3805	3655	3820
Zul. Gesamtgewicht / Gesamtzuggewicht	7490 / 10990			
Nutzlast	3850	3685	3835	3670

### Sonderausstattungen

Materialträger hinten, Werkzeugkasten, PVC Kantenschutz für Bordwände, Schutzgitter für Rückleuchten

\*ohne Spiegel

\*\*Ausführung auch als Hybrid erhältlich



# CANTER 7C18

## CANTER 7C18 DUONIC® 2.0

### Allgemeine Informationen

Fahrzeugtyp	7C18		7C18 DUONIC® 2.0	
Fahrerhaus/Sitze	Comfort Einzelkabine / 3			
Max. Leistung / max. Drehmoment	129 kW (175 PS) / 430 Nm			
Getriebe	5-Gang-Schaltgetriebe		6-Gang-DUONIC® 2.0-Doppelkupplungsgetriebe	
Radstand mm	2800	3400	2800	3400

Aufbau

SCATTOLINI Dreiseitenkipper mit Stahlseitenwänden. Robuster, durchschlagfester Stahlboden.

### ABMESSUNGEN mm

Fahrzeuglänge	5212	5912	5212	5912
Fahrzeugbreite*	1995			
Aufbaulänge	3487	4187	3487	4187
Aufbaubreite	1878	2128	1878	2128
Bordwandhöhe	400			

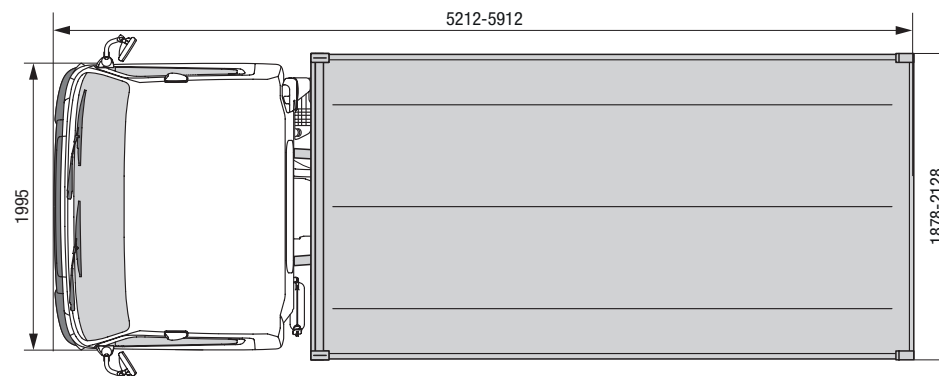
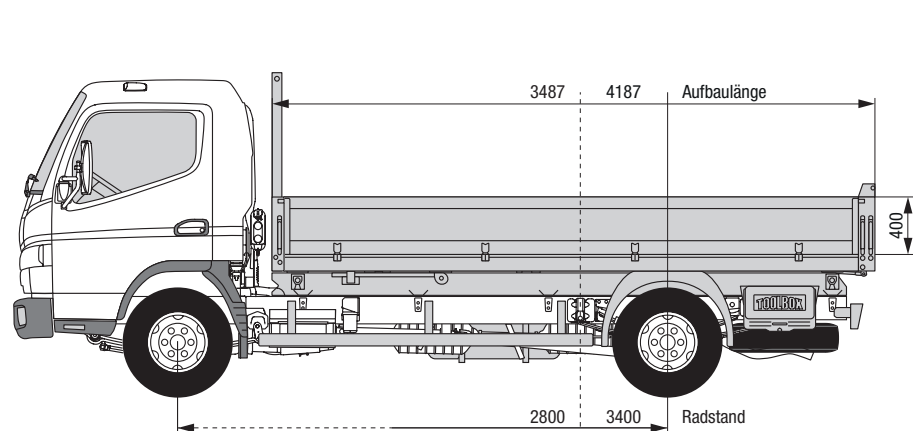
### GEWICHTE kg


Leergewicht inkl. Aufbau	3640	3805	3655	3820
Zul. Gesamtgewicht / Gesamtzuggewicht	7490 / 10990			
Nutzlast	3850	3685	3835	3670

### Sonderausstattungen

Materialträger hinten, Werkzeugkasten, PVC Kantenschutz für Bordwände, Schutzgitter für Rückleuchten

\*ohne Spiegel





Erfahren Sie mehr über den FUSO Canter unter: [www.fuso-trucks.de](http://www.fuso-trucks.de)

Zu den Angaben in diesem Prospekt: Nach Redaktionsschluss (06.03.2018) dieser Druckschrift können sich am Produkt Änderungen ergeben haben. Konstruktions- oder Formänderungen, Abweichungen im Farbton sowie Änderungen des Lieferumfangs seitens des Herstellers bleiben während der Lieferzeit vorbehalten, sofern die Änderungen oder Abweichungen unter Berücksichtigung der Interessen des Verkäufers für den Käufer zumutbar sind. Sofern der Verkäufer oder der Hersteller zur Bezeichnung der Bestellung oder des bestellten Kaufgegenstands Zeichen oder Nummern gebraucht, können allein hieraus keine Rechte abgeleitet werden. Die Abbildungen können auch Zubehör und Sonderausstattungen enthalten, die nicht zum serienmäßigen Lieferumfang gehören. Farbabweichungen sind drucktechnisch bedingt. Diese Druckschrift kann ebenso Typen und Betreuungsleistungen enthalten, die in einzelnen Ländern nicht angeboten werden. Aussagen über gesetzliche, rechtliche und steuerliche Vorschriften und Auswirkungen haben nur für die Bundesrepublik Deutschland zum Zeitpunkt des Redaktionsschlusses dieses Prospektes Gültigkeit. Fragen Sie daher zum verbindlichen letzten Stand dieser Vorschriften und zu deren Auswirkungen bitte Ihren FUSO Partner.

Daimler AG, Mercedesstraße 137, 70327 Stuttgart, Deutschland  
Artikelnummer D143033700 Printed in Germany/Imprimé en Allemagne